



















Comment afficher un tableau des soldes des utilisateurs ?

Il s'agit ici d'un tableau vous permettant, en tant que gestionnaire, de visualiser les crédits / régulations / absences déposées et soldes pour toutes les types absence de l'ensemble des utilisateurs de votre périmètre.

Rendez-vous dans le module : **Absences > Tableau de bord > Tableau des soldes**

Tableau des soldes Absences > Tableau de bord > Tableau des soldes

Matricule	Utilisateur	Structures / services	Type	Crédit	Régulation	Absence	Solde
2585285	 BOILEAU PAUL	SOCIETE 1 (FR) / AGDE - VENTE	RTT 2024	5.5 	0	3	2.5 
98000252	 BLOIS FRANCINE	SOCIETE 1 (FR) / AGDE - VENTE	RTT 2024	5.5 	5	6	4.5 
567890	 LEBON Laure	SOCIETE 1 (FR) / AGDE - VENTE	RTT 2024	3.5 	0	2	1.5 
00000004	 OTTAVIO ISABELLA	SOCIETE 1 (FR) / LYON - RH	RTT 2024	5.5 	0	4.5	1 
00000003	 MARTIN BENOITE	SOCIETE 1 (FR) / AGDE - VENTE	RTT 2024	5.5 	0	3	2.5 
00000002	 DELPIERRE DAVID	SOCIETE 1 (FR) / LYON - ACHAT	RTT 2024	5.5 	0	3	2.5 

Les double flèches permettent de trier chaque colonne, et le champ de recherche permet d'affiner en renseignant un nom, un matricule ou un type d'absence.

Si vous souhaitez exporter ce tableau, il faut vous rendre dans l'écran « [État des soldes et crédits](#) ». Si vous ne le voyez pas, rapprochez-vous de votre gestionnaire/administrateur.

From:
<https://manuel.ohris.info/> - **Documentation oHRis**

Permanent link:
https://manuel.ohris.info/doku.php/module_conges:gestionnaire_tableau_soldes

Last update: **2024/04/12 12:14**

