

Extraction : Synthèse déclarant

Profils concernés : Gestionnaire, administrateur

Cette extraction vous permet un fichier Excel reprenant la somme des imputations par personne et par mois, afin de faciliter le suivi et l'analyse des données déclaratives.

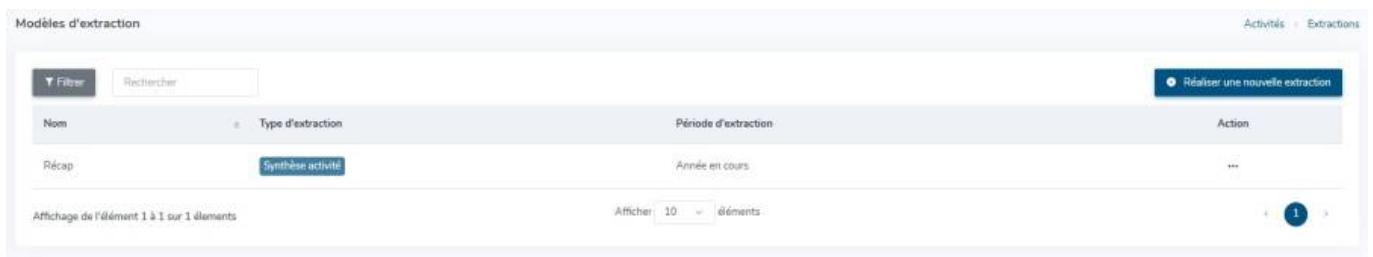
Elle offre une vision claire et structurée de la répartition des imputations, permettant d'identifier rapidement les écarts, d'optimiser le pilotage des activités et de simplifier les opérations de contrôle.

Rendez-vous dans le module : **Activités > Extractions**

- [Modèles d'extraction](#)
- [Période à considérer](#)
- [Déclarant à prendre en compte](#)
- [Activités concernées](#)
- [Résultats](#)

Cet écran présente les modèles d'extraction que vous avez enregistrés. En tant que gestionnaire, seules vos propres extractions sont visibles.

Pour créer une nouvelle extraction, cliquez sur **Réaliser une nouvelle extraction** et sélectionnez **"Synthèse Déclarant"** :



 [Étape suivante >>](#)

Renseignez l'information suivante :

- **Période d'extraction** : Choisissez la période entre mois en cours, mois précédent, année en cours, année précédente ou personnalisée.

Enfin, cliquez sur **Suivant**.

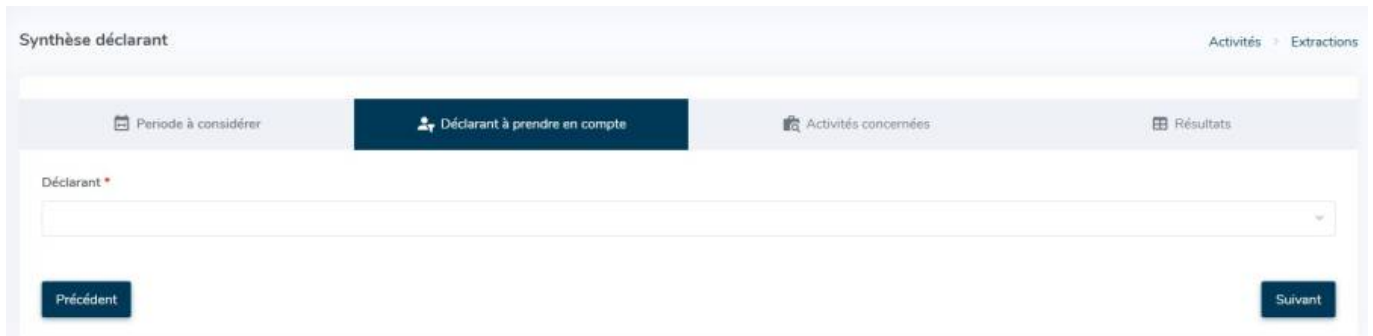


 [Étape suivante >>](#)

Renseignez l'information suivante :

- **Déclarant** : Renseignez le déclarant concerné par l'extraction.

Enfin, cliquez sur **Suivant**.



Synthèse déclarant Activités > Extractions

Periode à considérer | **Déclarant à prendre en compte** | Activités concernées | Résultats

Déclarant *

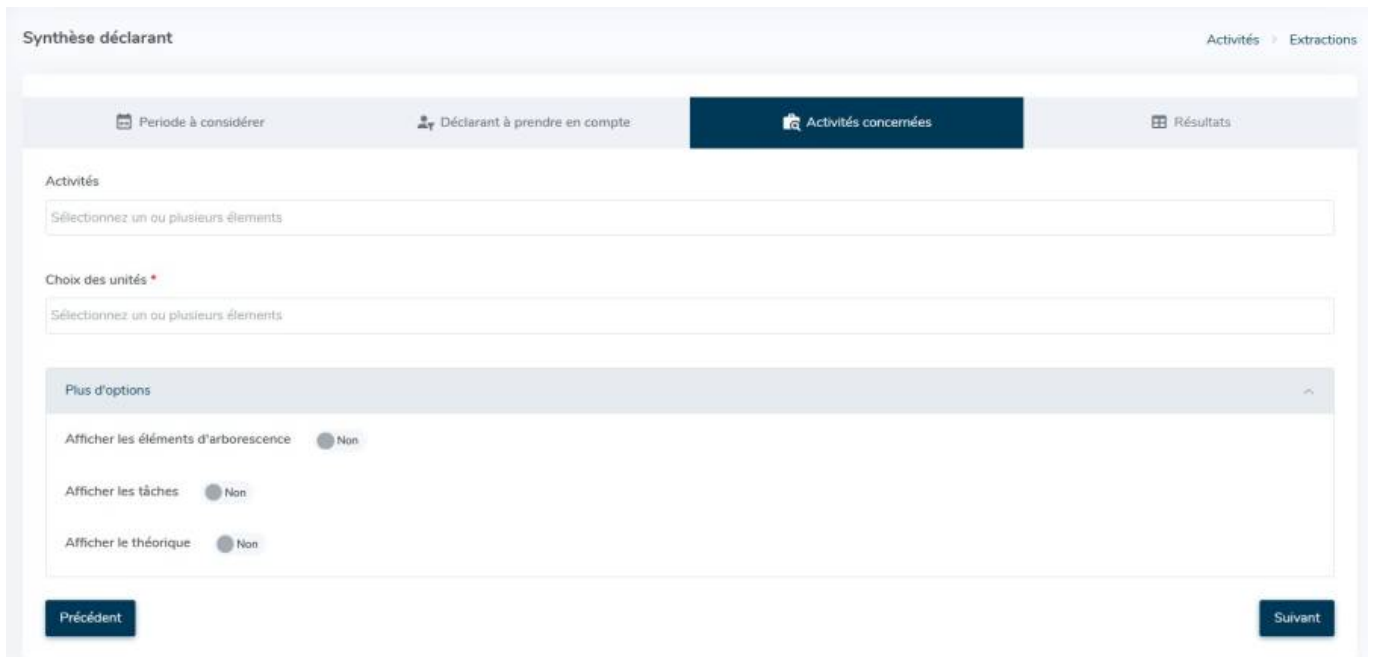
Précédent Suivant

[Étape suivante >>](#)

Renseignez les informations suivantes :

- **Activités** : Sélectionnez l'une ou plusieurs activités à exporter.
- **Choix des unités** : Choisissez si les données doivent être exprimées en jours ou en heures.
- **Plus d'options** : Précisez si vous souhaitez inclure les éléments d'arborescence, les tâches et les données théoriques.

Enfin, cliquez sur **Suivant** :



Synthèse déclarant Activités > Extractions

Periode à considérer | Déclarant à prendre en compte | **Activités concernées** | Résultats

Activités

Sélectionnez un ou plusieurs éléments

Choix des unités *

Sélectionnez un ou plusieurs éléments

Plus d'options

Afficher les éléments d'arborescence Non

Afficher les tâches Non

Afficher le théorique Non

Précédent Suivant

[Étape suivante >>](#)

Vous pouvez télécharger le fichier Excel correspondant au résultat de votre extraction. Il est possible de le nommer si vous souhaitez le conserver comme modèle (il apparaîtra alors sur la première page).

Enfin, cliquez sur **Terminer** en bas de page :


Synthèse déclarant Activités > Extractions

📅 Période à considérer 👤 Déclarant à prendre en compte 📁 Activités concernées **📄 Résultats**

Quel nom souhaitez-vous donner au modèle d'extraction ?

Nommez votre modèle d'extraction si vous désirez l'enregistrer.

Précédent **Télécharger le résultat de l'extraction** **Terminer**



From:
<https://manuel.ohris.info/> - **Documentation oHRis**

Permanent link:
https://manuel.ohris.info/doku.php/module_activites:extraction_synthese_declarant

Last update: **2026/04/30 15:03**

